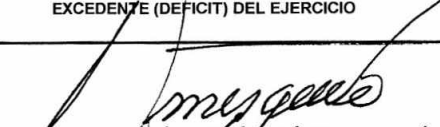
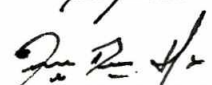




MINISTERIO DE DEFENSA NACIONAL
DIRECCIÓN GENERAL MARÍTIMA
ESTADO DE RESULTADOS
A 31 DE MAYO DE 2021
(Cifra en pesos)

CODIGO	DESCRIPCION	PERIODO ACTUAL may-21	PERIODO ANTERIOR may-20
INGRESOS OPERACIONALES		<u>69.208.699.721</u>	<u>73.861.371.513</u>
41	Ingresos fiscales	<u>68.009.867.122</u>	<u>66.597.242.619</u>
4110	No tributarios	68.066.310.607	67.045.106.607
4195	Devoluciones y descuentos	-56.443.485	-447.863.989
43	Venta de servicios	<u>99.185.628</u>	<u>102.010.719</u>
4390	Otros servicios	99.576.245	102.010.719
4395	Devoluciones, rebajas y descuentos en venta de servicios	-390.617	0
44	Tranferencias y subvenciones	<u>1.087.730.972</u>	<u>7.130.258.176</u>
4428	Otras transferencias	1.087.730.972	7.130.258.176
47	Operaciones interinstitucionales	<u>11.916.000</u>	<u>31.860.000</u>
4705	Fondos recibidos	11.916.000	31.860.000
4720	Operaciones de enlace	0	0
GASTOS OPERACIONALES		<u>49.726.198.077</u>	<u>48.992.433.260</u>
51	De administración y de operación	<u>34.922.144.920</u>	<u>33.626.034.324</u>
5101	Sueldos y salarios	4.220.782.535	4.231.903.627
5102	Contribuciones imputadas	982.829.630	979.722.635
5103	Contribuciones efectivas	1.081.633.610	1.084.940.128
5104	Aportes sobre la nómina	209.022.900	206.186.300
5107	Prestaciones sociales	3.735.065.574	3.686.263.075
5108	Gastos de personal diversos	184.639.224	115.218.904
5111	Generales	23.599.119.927	22.238.031.490
5120	Impuestos contribuciones y tasas	909.051.520	1.083.768.165
53	Deterioro, depreciaciones, amortizaciones y Provisiones	<u>10.466.511.370</u>	<u>8.697.218.389</u>
5347	Deterioro de cuentas por pagar	0	0
5360	Depreciación de propiedad, planta y equipo	9.870.494.849	8.462.548.893
5366	Amortización de activos intangibles	596.016.521	234.669.496
54	Trasferencias y subvenciones	<u>4.057.721.248</u>	<u>6.273.734.354</u>
5423	Otras transferencias	4.057.721.248	6.273.734.354
5424	Subvenciones	0	0
57	Operaciones interinstitucionales	<u>279.820.540</u>	<u>395.446.193</u>
5705	Fondos entregados	0	0
5720	Operaciones de enlace	279.820.540	395.446.193
EXCEDENTE (DEFICIT) OPERACIONAL		<u>19.482.501.644</u>	<u>24.868.938.253</u>
48	OTROS INGRESOS	<u>6.427.055.395</u>	<u>2.194.969.618</u>
4802	Financieros	8.745.322	33.488.042
4806	Ajuste por diferencial en cambio	0	1.558
4808	Otros ingresos ordinarios	6.418.310.073	2.161.480.019
4830	Reversion de las perdidas por deterioro de valor	0	0
58	OTROS GASTOS	<u>281.895.122</u>	<u>725.028.329</u>
5803	Ajuste por diferencial cambiario	0	602.300
5804	Financieros	0	0
5890	Gastos diversos	260.048.632	687.032.690
5893	Devoluciones y descuentos ingresos fiscales	21.129.529	37.393.340
5894	Devoluciones, rebajas y descuentos en venta de bienes	0	0
5895	Devoluciones, rebajas y descuentos en venta de servicios	716.961	0
EXCEDENTE (DEFICIT) DEL EJERCICIO		<u>25.627.661.917</u>	<u>26.338.879.542</u>


Vicemirante JOSÉ JOAQUÍN AMÉZQUITA GARCÍA
Director Dirección General Marítima (E)
C.C. 73.125.339


Profesional de Defensa NELSON RODOLFO TARAZONA TARAZONA
Jefe Financiero Dirección General Marítima (E)
C.C. 79.710.273


Capitán de Fragata GRACIE PATRICIA DURÁN DE LAS SALAS
Subdirectora Administrativa y Financiera Dirección General Marítima (E)
C.C. 22.463.352


Teniente de Corbeta ROJAS GARCÍA JOSÉ ANTONIO
Contador General Dirección General Marítima
C.C. 1.140.860.377 / T.P. 222221-T