




ANEXO NO. 4
DIRECCION GENERAL MARÍTIMA
ESTADO DE RESULTADOS
Periodo de 01 de Enero A 31 de Enero de 2020


(Cifra en pesos)

Código	Cuentas	Periodo Actual ene-20	Periodo Anterior ene-19
	INGRESOS OPERACIONALES	16.322.804.906	15.231.824.185
41	Ingresos fiscales	15.884.313.464	15.231.824.185
4110	No tributarios	15.884.313.464	15.231.824.185
4195	Devoluciones y Descuentos	0	0
43	Venta de Servicios	20.147.092	0
4390	Otros servicios	20.147.092	0
44	Transferencias y Subvenciones	418.344.350	0
4428	Otros Transferencias	418.344.350	0
47	Operaciones interinstitucionales	0	0
4705	fondos recibidos	0	0
4720	Operaciones de enlace	0	0
	GASTOS OPERACIONALES	5.289.399.731	23.419.521.503
51	De administración y de Operación	3.476.020.986	2.591.261.341
5101	Sueldos y Salarios	811.691.258	758.419.090
5102	Contribuciones Imputadas	190.521.380	172.867.678
5103	Contribuciones Efectivas	197.504.222	178.909.910
5104	Aportes sobre la nómina	38.882.700	37.496.800
5107	Prestaciones sociales	709.225.351	658.758.940
5108	Gastos de personal diversos	0	59.349.747
5111	Generales	821.822.161	509.469.185
5120	Impuestos Contribuciones y Tasas	706.373.914	215.989.991
53	Deterioro, Depreciatio., Amortizaciones y Prov.	1.804.040.117	1.232.726.457
5347	Deterioro de cuentas por pagar	0	0
5360	Depreciación de Propiedad, Planta y Equipo	1.765.697.127	1.207.824.376
5366	Amortizacion de activos intangibles	38.342.990	24.902.081
54	Transferencias y Subvenciones	0	19.574.901.293
5423	otras transferencias	0	19.574.901.293
57	Operaciones interinstitucionales	9.338.628	20.632.412
5720	operaciones de enlace	9.338.628	20.632.412
	EXCEDENTE (DEFICIT) OPERACIONAL	11.033.405.174	-8.187.697.318
48	OTROS INGRESOS	506.674.467	9.822.940
4.8.02	Financieros	2.000.909	0
4.8.06	Ajuste por diferencia en cambio	1.558	9.822.940
4.8.08	Ingresos diversos	504.672.000	0
58	OTROS GASTOS	37.393.340	0
5890	Gastos diversos	0	0
5893	Devoluciones y descuentos ingresos fiscales	37.393.340	0
5894	Devoluciones, rebajas y descuentos en venta de bienes	0	0
	EXCEDENTE (DEFICIT) DEL EJERCICIO	11.502.686.302	-8.177.874.378


 Contralmirante JUAN FRANCISCO HERRERA LEAL
 Director General Marítimo
 C.C. 73.110.507
 (adjunto certificación)


 ASD. CAMILO E. CÁRDENAS LOMBANA
 Jefe Financiero - Dimar
 C.C. 19.475.158


 Capitan de Fragata KELLIE ZAMARA CORDERO PARDO
 Subdirectora Administrativa y Financiera - Dimar
 C.C. 45.532.004


 PD. PAOLA ANDREA BUITRAGO LAFAURIE
 Contadora General Dimar
 T.P. 147459 - T
 C.C. 1.014.184.339